

Matura 2022
Prawa i obowiązki
maturzystów

Zasady zdawania matury w 2022 r.

- 1. W 2022 r. jest obowiązek przystąpienia do przynajmniej jednego egzaminu dodatkowego na poziomie rozszerzonym.**
- 2. Istnieje możliwość przystąpienia od 1 do 6 przedmiotów dodatkowych.**
- 3. Nieprzystąpienie do żadnego egzaminu dodatkowego skutkuje brakiem świadectwa dojrzałości.**
- 4. Jeśli zdający spełni warunki uzyskania świadectwa, to nieobecność na pozostałych zadeklarowanych przedmiotach dodatkowych wiąże się z otrzymaniem na świadectwie 0% z tych przedmiotów.**

Zasady zdawania matury w 2022 r.

1. W 2022 r. nie przeprowadza się egzaminów ustnych.
2. Egzaminy ustne będą przeprowadzane dla osób, którym wyniki tych egzaminów są niezbędne do rekrutacji na zagraniczną uczelnię wyższą.
3. Konieczność przystąpienia do matury ustnej należało zgłosić najpóźniej do 7 lutego.
4. Możliwość zmiany deklaracji maturalnej, w tym rezygnacji z przedmiotu dodatkowego w terminie **do 20 kwietnia** przysługuje wyłącznie laureatom/finalistom olimpiad przedmiotowych oraz absolwentom technikum lub branżowej szkoły st. II, posiadającym dokumenty uprawniające do uzyskania dyplomu potwierdzającego kwalifikacje zawodowe lub dyplomu zawodowego w zawodzie nauczonym na poziomie technika.

EGZAMIN MATURALNY

1. Każdy zdający **powinien** mieć na egzaminie z każdego przedmiotu **długopis (lub pióro) z czarnym tuszem (atramentem)** przeznaczony do zapisywania rozwiązań (odpowiedzi).⁴ Rysunki – jeżeli trzeba je wykonać – zdający wykonują długopisem. Nie wykonuje się rysunków ołówkiem.

Nie używamy ołówków!

Sprawdź, z których materiałów i przyborów możesz korzystać na zdawanych przez siebie egzaminach

2. Pozostałe materiały i przybory pomocnicze według przedmiotów egzaminacyjnych:

Przedmiot	Przybory i materiały pomocnicze	Obowiązkowo / fakultatywnie	Zapewnia*
biologia	linijka	fakultatywnie	zdający lub szkoła
	kalkulator prosty**	obowiązkowo	zdający lub szkoła
	<i>Wybrane wzory i stałe fizykochemiczne na egzamin maturalny z biologii, chemii i fizyki</i>	obowiązkowo	szkoła
chemia	linijka	fakultatywnie	zdający lub szkoła
	kalkulator prosty**	obowiązkowo	zdający lub szkoła
	<i>Wybrane wzory i stałe fizykochemiczne na egzamin maturalny z biologii, chemii i fizyki</i>	obowiązkowo	szkoła
fizyka	linijka	fakultatywnie	zdający lub szkoła
	kalkulator prosty**	obowiązkowo	zdający lub szkoła
	<i>Wybrane wzory i stałe fizykochemiczne na egzamin maturalny z biologii, chemii i fizyki</i>	obowiązkowo	szkoła
geografia	linijka	obowiązkowo	zdający lub szkoła
	kalkulator prosty**	obowiązkowo	zdający lub szkoła

Materiały i przybory pomocnicze

- **Na każdym egzaminie pisemnym zdający mają prawo do używania tylko takich dodatkowych materiałów i przyborów pomocniczych, które są opisane w *Komunikacie*. Zdający może mieć własne przybory do rysowania (linijka, cyrkiel ...) i kalkulator prosty.**
- **Na teren szkoły nie wolno wnosić zbędnych rzeczy, w tym książek, telefonów komórkowych, maskotek ...**
- **Nie wolno pożyczać przyborów od innych zdających.**

**Kalkulator prosty zawiera tylko podstawowe
działania: dodawanie, odejmowanie,
mnożenie, dzielenie,
pierwiastkowanie, %,
pamięć (+), pamięć (-)**



Losowanie miejsc

- **Zdający zajmują miejsca zgodnie z wylosowanym numerem stolika.**
- **Zdający z niektórymi formami dostosowań mogą być zwolnieni z losowania.**

Zawsze sprawdzajmy, czy otrzymaliśmy właściwy arkusz. Symbol arkusza znajduje się w kodzie kreskowym znajdującym się na arkuszu i na indywidualnym kodzie kreskowym zdającego.



100 – standardowy

200 – dla osób z autyzmem, zespołem Aspergera

300 – dla osób słabosłyszących

400 – dla osób słabowidzących

700 – dla osób niesłyszących

E...U – dla zdających – obywateli Ukrainy

Tabela 2. Czas trwania egzaminu maturalnego z poszczególnych przedmiotów

Przedmiot	Arkusz	Czas trwania (w minutach)					
		arkusz standardowy	arkusz dla osób z autyzmem, w tym z zespołem Aspergera	arkusz dla osób słabosłyszących	arkusz dla osób niesłyszących	arkusz dla osób słabowidzących albo niewidomych	arkusz dla osób z niepełnosprawnością ruchową spowodowaną porażeniem mózgowym porażeniem dziecięcym
		E*-100	E*-200 ¹⁾	E*-300 lub E*-100 ¹⁾	E*-700	E*-400 ¹⁾ i E*-600/880 ¹⁾	E*-Q00 ¹⁾
język polski	poziom podstawowy	170	do 200	do 200	do 200	do 255	do 200
	poziom rozszerzony	180	do 210	do 210	do 210	do 270	do 210
matematyka	poziom podstawowy	170	do 200	do 200	do 200	do 255	do 200
	poziom rozszerzony	180	do 210	do 210	do 210	do 270	do 210
języki obce nowożytne	poziom podstawowy	120	do 150	2a ²⁾ : do 150 2b ²⁾ : do 130	120	do 180	do 150
	poziom rozszerzony	150	do 180	2a ²⁾ : do 180 2b ²⁾ : do 155	do 155	do 225	do 180
	poziom dwujęzyczny	180	do 210	2a ²⁾ : do 210 2b ²⁾ : do 180	do 180	do 270	do 210
języki mniejszości narodowych	poziom podstawowy	170	do 200	do 200	do 200	do 255	do 200
	poziom rozszerzony	180	do 210	do 210	do 210	do 270	do 210
historia wiedza o społeczeństwie biologia chemia fizyka geografia filozofia historia muzyki historia sztuki język łaciński i kultura antyczna język kaszubski język lemkowski	poziom rozszerzony	180	do 210	do 210	do 210	do 270	do 210
informatyka	poziom rozszerzony	Cz. I	60	do 90	do 90	do 90	do 90
		Cz. II	150	do 180	do 180	do 180	do 225
przedmioty zdawane w języku obcym – biologia (pr), chemia (pr), fizyka (pr), geografia (pr), historia (pr), matematyka (pp) ²⁾		80	do 110	do 110	do 110	do 120	do 110

Czas trwania egzaminów dla arkusza standardowego i arkuszy dostosowanych

8. W Tabeli 2 tworzy się dodatkową kolumnę, w której określa się czas trwania egzaminu maturalnego z poszczególnych przedmiotów dla zdających – obywateli z Ukrainy.

Przedmiot	Arkusz	Czas trwania (w minutach)	
		arkusz dla zdających, o których mowa w Tabeli 1.18	
		E**U-100	
język polski	poziom podstawowy	do 255	
	poziom rozszerzony	do 270	
matematyka	poziom podstawowy	170	
	poziom rozszerzony	do 270	
języki obce nowożytne	poziom podstawowy	120	
	poziom rozszerzony	180	
	poziom dwujęzyczny	210	
języki mniejszości narodowych	poziom rozszerzony	180	
historia wiedza o społeczeństwie biologia chemia fizyka geografia filozofia historia muzyki historia sztuki język łaciński i kultura antyczna	poziom rozszerzony	do 270	
język kaszubski język lemkowski	poziom rozszerzony	180	
informatyka	poziom rozszerzony	część I	do 90
		część II	do 225

Po rozdaniu arkuszy egzaminacyjnych każdy zdający ma obowiązek zapoznać się z instrukcją na pierwszej stronie arkusza oraz sprawdzić:

- czy otrzymał właściwy arkusz
- numer PESEL na pasku kodowym
- kompletność arkusza.

Kodowanie

Jeśli zauważysz błąd w numerze PESEL, zgłoś to członkowi komisji egzaminacyjnej.


Pamiętaj, że kodujesz arkusz egzaminacyjny w dwóch miejscach: na pierwszej stronie arkusza i na karcie odpowiedzi.

Kodowanie arkusza egzaminacyjnego


NIE odklejać etykiety identyfikacyjnej!

2222 9999
010101-0101Z KodU: A99
Bręczyszczykiewicz
Grzegorz
E-100 10101010101

E-100



10101010101
010101-0101Z A99



E-100



10101010101
010101-0101Z A99



E-100



10101010101
010101-0101Z A99



Nie przyklejamy paska z imieniem i nazwiskiem!

Kodowanie karty odpowiedzi



EPOP-P1-100-2105

WYPEŁNIA ZDAJĄCY

PESEL

--	--	--	--	--	--	--	--	--	--	--	--	--	--	--	--	--	--	--	--

Miejsce na naklejkę.
Sprawdź, czy kod na naklejce to **E-100**.
Jeżeli tak – przyklej naklejkę.
Jeżeli nie – zgłoś to nauczycielowi.

WYPEŁNIA ZESPÓŁ NADZORUJĄCY

Uprawnienia zdającego do:

dostosowania zasad oceniania.

Kodowanie karty odpowiedzi – 2. str.

--	--	--	--	--	--	--	--	--	--	--	--	--	--	--	--	--	--	--	--

KOD EGZAMINATORA

Czytelny podpis egzaminatora

--	--	--

KOD ZDAJĄCEGO

CK CENTRALNA
KOMISJA
EGZAMINACYJNA

Arkusze zawierają informacje prawnie chronione do momentu rozpoczęcia egzaminu.

WYPEŁNIA ZDAJĄCY

KOD

--	--	--

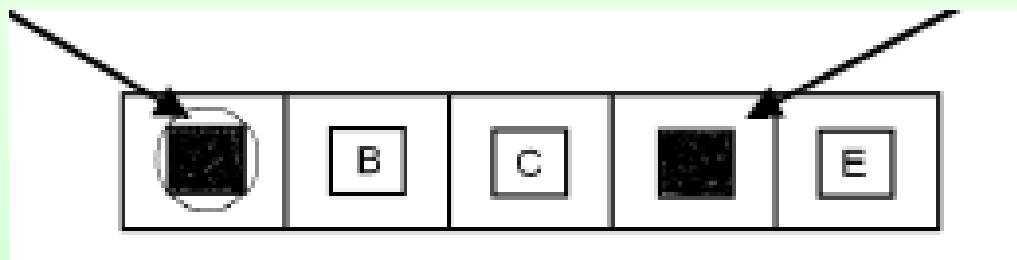
PESEL

--	--	--	--	--	--	--	--	--	--	--	--	--	--	--	--	--	--	--	--

Miejsce na naklejkę.
Sprawdź, czy kod na naklejce to **E-100**.
Jeżeli tak – przyklej naklejkę.
Jeżeli nie – zgłoś to nauczycielowi.

Zaznaczanie odpowiedzi w zadaniach zamkniętych i poprawianie błędów

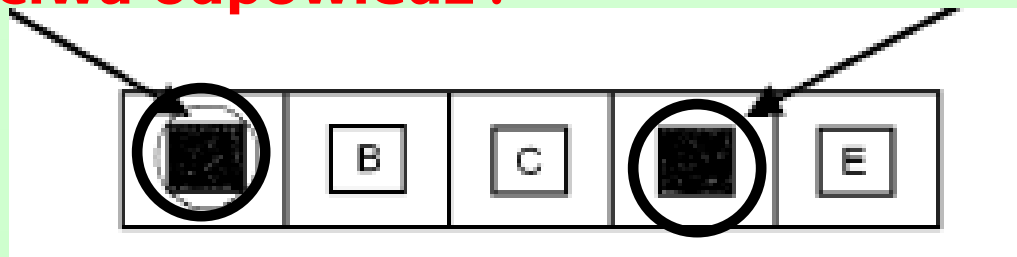
Tak zaznaczamy błędną
odповідź



Tak zaznaczamy
właściwą odpowiedź

**Jeśli zmienisz zdanie i chcesz ponownie zaznaczyć
pierwszą odpowiedź, zapisz:**

To jest właściwa odpowiedź !



Osoby niedowidzące nie przenoszą odpowiedzi na kartę. Robi to za nich egzaminator sprawdzający pracę.

Rozpoczęcie egzaminu

**Egzamin rozpoczyna się po zakończeniu
czynności wstępnych**

**Godzinę rozpoczęcia i zakończenia zespół
nadzorujący egzamin zapisze na tablicy**

Podczas trwania egzaminu zdający nie opuszczają sali.

Jeśli znajdzie uzasadniona potrzeba, zdający może opuścić salę egzaminacyjną tylko za zgodą przewodniczącego zespołu nadzorującego.

Jeśli znajdzie taka konieczność, nie wolno kontaktować się z innymi osobami, z wyjątkiem np. osób udzielających pomocy medycznej.

Zdający sygnalizuje taką potrzebę przez podniesienie ręki.

Po uzyskaniu zezwolenia przewodniczącego zespołu nadzorującego na wyjście z sali, zdający pozostawia zamknięty arkusz egzaminacyjny na swoim stoliku.

Czas egzaminu nie ulega przedłużeniu.

Zakończenie egzaminu maturalnego

1. 10 minut przed zakończeniem egzaminu przewodniczący zespołu nadzorującego (ZN) informuje zdających o czasie pozostałym do zakończenia pracy,
a w przypadku egzaminu z matematyki na poziomie podstawowym i na egzaminach z języków obcych na wszystkich poziomach przypomina o konieczności przeniesienia odpowiedzi na kartę.

Odpowiedź zaznaczona przez zdającego na karcie odpowiedzi jest ostateczna, niezależnie od odpowiedzi zaznaczonej w arkuszu.

1. O wyznaczonej godzinie Przewodniczący ZN ogłasza zakończenie egzaminu.
2. Zdający zamykają arkusze i odkładają je na brzeg stolika.
3. Członkowie ZN odbierają arkusze i sprawdzają poprawność kodowania, jeśli nie zrobili tego przed rozpoczęciem egzaminu.

Przerwanie i unieważnienie egzaminu w sali

Ustawa o systemie oświaty – art. 44zzv oraz *Informacja ...*

Powody:

1. **Wniesienie** do sali egzaminacyjnej niedozwolonych pomocy i urządzeń telekomunikacyjnych.
2. Niesamodzielna praca.
3. Zachowanie, które przeszkadza innym zdającym.

Unieważnienie egzaminu może nastąpić również poza salą egzaminacyjną na wniosek egzaminatora, który odkryje, że zdający pracowali niesamodzielnie.

Przerwanie i unieważnienie egzaminu

Zdający, którym unieważniono pracę, mogą przystąpić do matury z tego przedmiotu dopiero w maju następnego roku.

Opuszczenie sali egzaminacyjnej przed upływem czasu.

Jeśli ukończysz pracę przed czasem możesz opuścić salę **za zgodą** zespołu nadzorującego.

Zamiar opuszczenia sali zgłoś zespołowi nadzorującemu przez podniesienie ręki, zamknij arkusz i odłóż go na brzeg stolika.

Po otrzymaniu pozwolenia na opuszczenie sali możesz wyjść.

Pamiętaj, aby nie zakłócać pracy pozostałym piszącym.

Przerwanie egzaminu z przyczyn losowych

Jeżeli egzamin został przerwany z przyczyn losowych, zdający może ubiegać się o przyznanie prawa do przystąpienia do egzaminu w terminie dodatkowym, po przedstawieniu przez zdającego lub jego rodziców **udokumentowanego wniosku w tej sprawie.**

Termin dodatkowy

Zdający, który z przyczyn losowych lub zdrowotnych nie mógł zgłosić się na egzamin w wyznaczonym terminie może ubiegać się o przystąpienie do egzaminu w terminie dodatkowym.

W takim przypadku należy:

- złożyć wniosek do dyrektora szkoły, w której absolwent przystępuje do egzaminu maturalnego, **nie później niż w dniu**, w którym odbywa się egzamin maturalny z danego przedmiotu;
- wniosek powinien być uzasadniony i udokumentowany;
- wniosek wprowadza do systemu SIOEO dyrektor szkoły;
- dyrektor OKE rozpatruje wniosek w terminie 2 dni od dnia jego otrzymania. Rozstrzygnięcie dyrektora OKE jest ostateczne.
- **wnioski przesłane bezpośrednio do OKE nie są rozpatrywane.**

Warunki uzyskania świadectwa

Warunkiem otrzymania świadectwa jest:

- 1. Uzyskanie co najmniej 30% punktów z wszystkich przedmiotów w części obowiązkowej (w bieżącej sesji tylko część pisemna).**
- 2. Przystąpienie do przynajmniej jednego egzaminu dodatkowego na poziomie rozszerzonym.**
- 3. Żaden z tych egzaminów nie może być unieważniony**

Wgląd do pracy

- Absolwent ma prawo wglądu do sprawdzonej i ocenionej swojej pracy egzaminacyjnej, w miejscu i czasie wskazanym przez dyrektora OKE, w ciągu 6 miesięcy od dnia wydania przez OKE świadectw dojrzałości, aneksów i zaświadczeń o wynikach egzaminu maturalnego.
- Absolwent może zwrócić się z wnioskiem o weryfikację sumy punktów.
- Dyrektor OKE informuje pisemnie absolwenta o wyniku weryfikacji sumy punktów.
- Absolwent może wnieść odwołanie od wyniku weryfikacji sumy punktów z części pisemnej egzaminu maturalnego do Kolegium Arbitrażu Egzaminacyjnego, za pośrednictwem dyrektora OKE, w terminie **5 dni** od dnia otrzymania informacji o wyniku weryfikacji sumy punktów.
- **Rozstrzygnięcie Kolegium Arbitrażu Egzaminacyjnego jest ostateczne.**

Termin poprawkowy

Do sesji poprawkowej może przystąpić zdający, który **był obecny** na wszystkich wymaganych egzaminach obowiązkowych i przynajmniej 1 dodatkowym oraz z jednego egzaminu obowiązkowego nie osiągnął progu 30%.

Egzamin poprawkowy dotyczy tylko przedmiotów obowiązkowych.

W sesji poprawkowej nie można podwyższać wyników egzaminów dodatkowych.

Prezentowanie wyników wyniki.edu.pl



ZIU

Sprawdź wyniki
swoich egzaminów!

Login



Hasło



DALEJ

lub

Login

Zaloguj się przez
LOGIN.GOV.PL



**Jeśli zdający
zgubi hasło
ma
możliwość
zalogowania
się przez
login.gov.pl**



Prezentowanie wyników

Serwis Rzeczypospolitej Polskiej

Login 

Use eID of your cc

Wybierz sposób logowania

Bezpieczny i darmowy dostęp do usług publicznych

Profil Zaufany

Bezpłatne narzędzie, dzięki któremu załatwisz sprawy urzędowe online i podpiszesz dokumenty elektronicznie.

e-dowód

Dowód osobisty z warstwą elektroniczną. Użyj aplikacji mobilnej albo czytnika podłączonego do komputera.

mojEID



Bank Polski



Bank Pekao

inteligo



Grupa BPS
Banki Spółdzielcze i Bank BPS

**Zachęcamy
zdających
do
logowania
się za
pomocą
jednego ze
wskazanych
sposobów.**

Kolejne sesje

Zdający, który **nie uzyskał** świadectwa maturalnego może przystąpić do niezdanych egzaminów przez **5** kolejnych lat licząc od października roku, w którym przystąpił po raz pierwszy. Zasady przystępowania do egzaminu w kolejnych latach reguluje ustawa o systemie oświaty i rozporządzenie MEN.

Każdy zdający może podwyższać wyniki uzyskane w poprzednich sesjach i deklarować egzaminy z nowych przedmiotów.

W kolejnej sesji można zadeklarować max. 6 przedmiotów dodatkowych.

Absolwenci, którzy uzyskali świadectwo, mogą bezterminowo podwyższać wyniki i deklarować nowe przedmioty.

Uwagi

1. Zdający ma prawo zgłosić zastrzeżenia dotyczące procedury przeprowadzania egzaminu **w ciągu 2 dni** od daty tego egzaminu.
2. Zastrzeżenia składa się na piśmie do Dyrektora OKE.
3. Od rozstrzygnięcia Dyrektora OKE przysługuje odwołanie do Dyrektora CKE, składane za pośrednictwem OKE, w terminie **3 dni** od dnia otrzymania informacji o wyniku rozstrzygnięcia.
4. **Rozstrzygnięcie Dyrektora CKE jest ostateczne.**

W przypadku stwierdzenia przez egzaminatora niesamodzielnego rozwiązania zadań przez absolwenta, udostępnienie rozwiązań innemu absolwentowi lub korzystanie z rozwiązań innego absolwenta – dyrektor OKE przekazuje absolwentowi, za pośrednictwem dyrektora szkoły, pisemną informację o zamiarze unieważnienia mu egzaminu maturalnego z danego przedmiotu.

Absolwent ma prawo złożyć wniosek o wgląd do dokumentacji, na podstawie której dyrektor OKE zamierza unieważnić egzamin.

Wniosek składa się do dyrektora OKE w terminie **2 dni roboczych od dnia otrzymania pisemnej informacji.**

Dyrektor OKE rozstrzyga o unieważnieniu egzaminu maturalnego z danego przedmiotu.

Absolwent w terminie **3 dni roboczych od dnia otrzymania informacji o unieważnieniu, może wnieść do dyrektora CKE, za pośrednictwem dyrektora OKE, zastrzeżenia do rozstrzygnięcia dyrektora OKE.**

Rozstrzygnięcie Dyrektora CKE jest ostateczne.



Powodzenia!